ФГБОУ ВО «Казанская государственная академия ветеринарной медицины имени Н.Э. Баумана»

Инструкция по работе с платформой ВКР-ВУЗ



Заведующий библиотекой Харисова Ч.А.

- ***Получить код приглашения в библиотеке для работы в системе.***

- ***Тексты работ для проверки в системе «ВКР-ВУЗ» представляются в виде файлов в формате pdf. Файл объемом более 20 Мб должен быть заархивирован. Имя файла должно содержать следующую информацию: год окончания обучения, код направления подготовки, название факультета, фамилию, имя, отчество студента, формат, объем файла. Пример названия файла: 2020_36.05.01_ФВМ_Иванов_Иван_Иванович_pdf 280Кб.***

- ***Дата проверки работы фиксируется в заявлении. Отчет и справка работы предоставляются научному руководителю.***

- ***Уровень оригинальности работы определяют методические комиссии соответствующих факультетов. Оригинальность текста должна быть не менее 60 %, а заимствований – не более 40%.***

Студент подает заявление о проверке текста работы в системе «ВКР-ВУЗ» по прилагаемой форме (Приложение) и сдает его научному руководителю вместе с письменной работой в печатном варианте

ЗАЯВЛЕНИЕ
О ПРОВЕРКЕ ТЕКСТА КУРСОВЫХ, ВЫПУСКНЫХ КВАЛИФИКАЦИОННЫХ РАБОТ И ПУБЛИКАЦИЙ В СИСТЕМЕ «ВКР-ВУЗ» НА ОБЪЕМ ЗАИМСТВОВАНИЯ

Я,_____
ФИО
студент(ка)_____
факультета/направления/профиля/программы

ознакомлен(а) с тем, что моя курсовая, выпускная квалификационная работа, публикация (нужное подчеркнуть) на тему _____
_____
_____
_____

будет проверена в системе «ВКР-ВУЗ» на объем заимствования, в том числе и содержательного, выявления неправомочных заимствований.

Я подтверждаю, что все прямые заимствования из печатных и электронных источников имеют соответствующие ссылки.

С процедурой проверки работ с использованием системы «ВКР-ВУЗ» согласен(а).

«____»_____20___г. подпись /___ФИО___/

_____ /___ФИО___/
подпись научного руководителя

Для того чтобы начать работу с платформой ВКР-ВУЗ.РФ, необходимо:

1. Перейти на сайт http://www.vkr-vuz.ru

2. Ввести код приглашения

www.vkr-vuz.ru/signin/

ГЛАВНАЯ | ХРАНЕНИЕ РАБОТ | ПОИСК ЗАИМСТВОВАНИЙ | ПОРТФОЛИО | API | БЕСПЛАТНЫЙ ТЕСТОВЫЙ ДОСТУП | АВТОРИЗАЦИЯ

ВКР ВУЗ

КОМПЛЕКС СИСТЕМ ХРАНЕНИЯ РАБОТ УЧЕБНОГО ЗАВЕДЕНИЯ, ПРОВЕРОК НА ОБЪЕМ ЗАИМСТВОВАНИЙ. БАНК ЭЛЕКТРОННЫХ ПОРТФОЛИО ОБУЧАЮЩИХСЯ

8 (8452) 27-77-96

Звонок по России бесплатный

Авторизация в системе

Авторизация по логину и паролю | Восстановление пароля | Регистрация по приглашению

ИНФОРМАЦИЯ

Для того, чтобы пройти регистрацию в системе, введите выданный Вам код приглашения в поле формы справа и нажмите «Продолжить →»

РЕГИСТРАЦИЯ ПО ПРИГЛАШЕНИЮ

Введите код приглашения

119514-53057

Продолжить →

8 (8452) 24-77-96

Номер для связи с нами

Свидетельство о регистрации ЭЛ № ФС 77 - 74333

Учредитель: Общество с ограниченной ответственностью "Профобразование"

Главный редактор: Богатырева Е. А.

Мы в социальных сетях

16+

3. Заполнить данные

www.vkr-vuz.ru/code-registration.html

Добро пожаловать в систему персональной регистрации пользователей комплекса систем хранения и проверок на замствования ВКР-ВУЗ.

Специально для наших пользователей мы разработали модуль персональной регистрации, после прохождения которой становятся доступными дополнительные возможности при работе в системе.

На данную страницу участники попадают автоматически при указании временного кода приглашения.

Для прохождения регистрации заполните все необходимые поля формы. Если вы уже регистрировались в системе ранее или авторизованы автоматически в Вашем вузе, нажмите кнопку "Авторизация", вы будете перемещены на форму входа.

Авторизация

Ваша организация:	Казанская государственная академия ветеринарной медицины имени Н.Э. Баумана
Ваш тип пользователя:	Обучающийся
УКАЖИТЕ СВЕДЕНИЯ О СЕБЕ:	
Уточните год выпуска:	2020
Уточните подразделение (факультет):	Курсовые работы ФВМ
Уточните кафедру:	Микробиологии
Выберите свое направление подготовки:	36.05.01 | Ветеринария (Ветеринария)
Укажите ваше ФИО:	Иванов Иван Иванович
Укажите группу:	507
Укажите ваш email-адрес:	leykina1@mail.ru
Придумайте пароль:	••••••••••••
Повторите ввод пароля:	••••••••••••
Действия:	Зарегистрироваться

4. Обновить информацию в личном кабинете

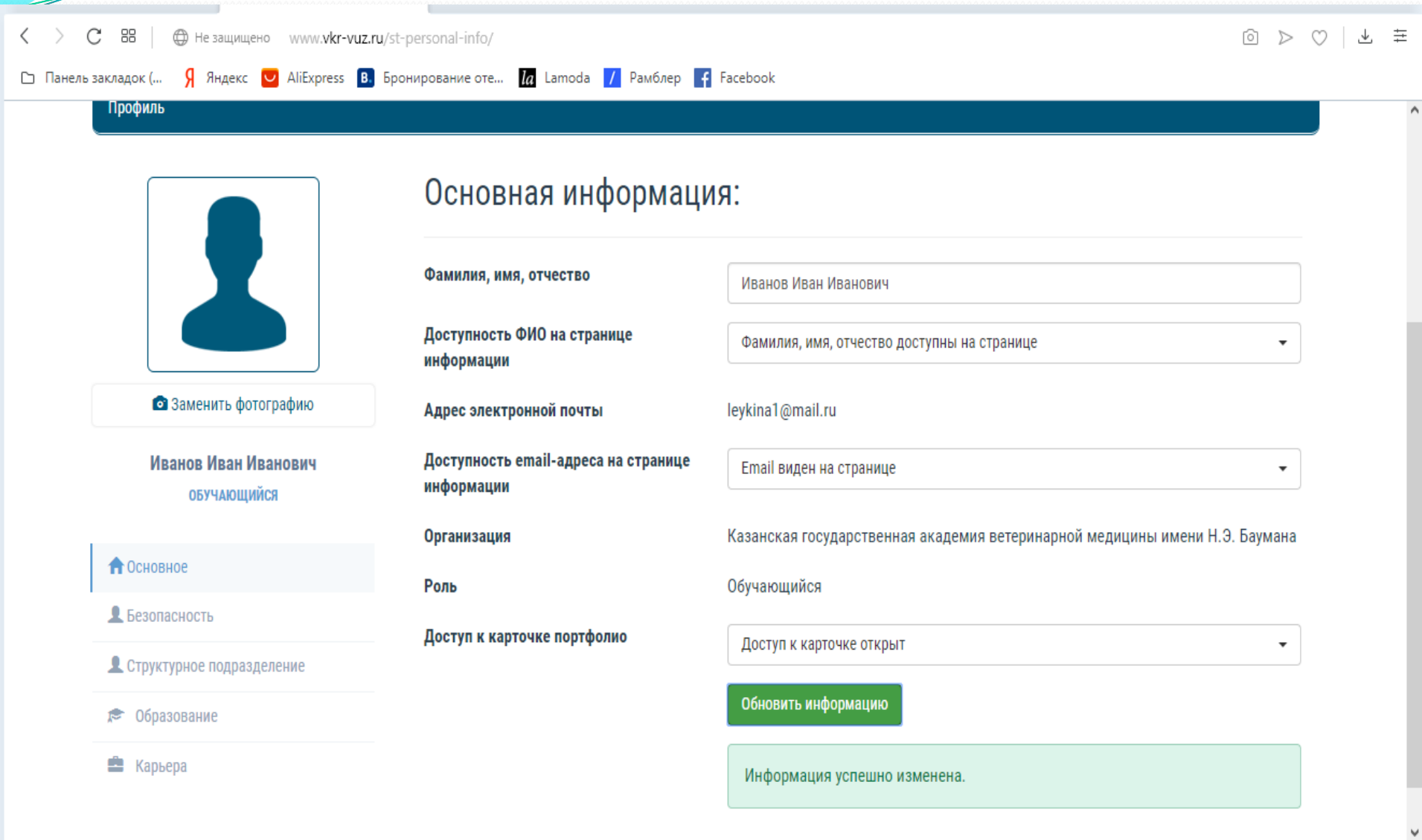

5. Перейти в раздел «Работы» и добавить файл

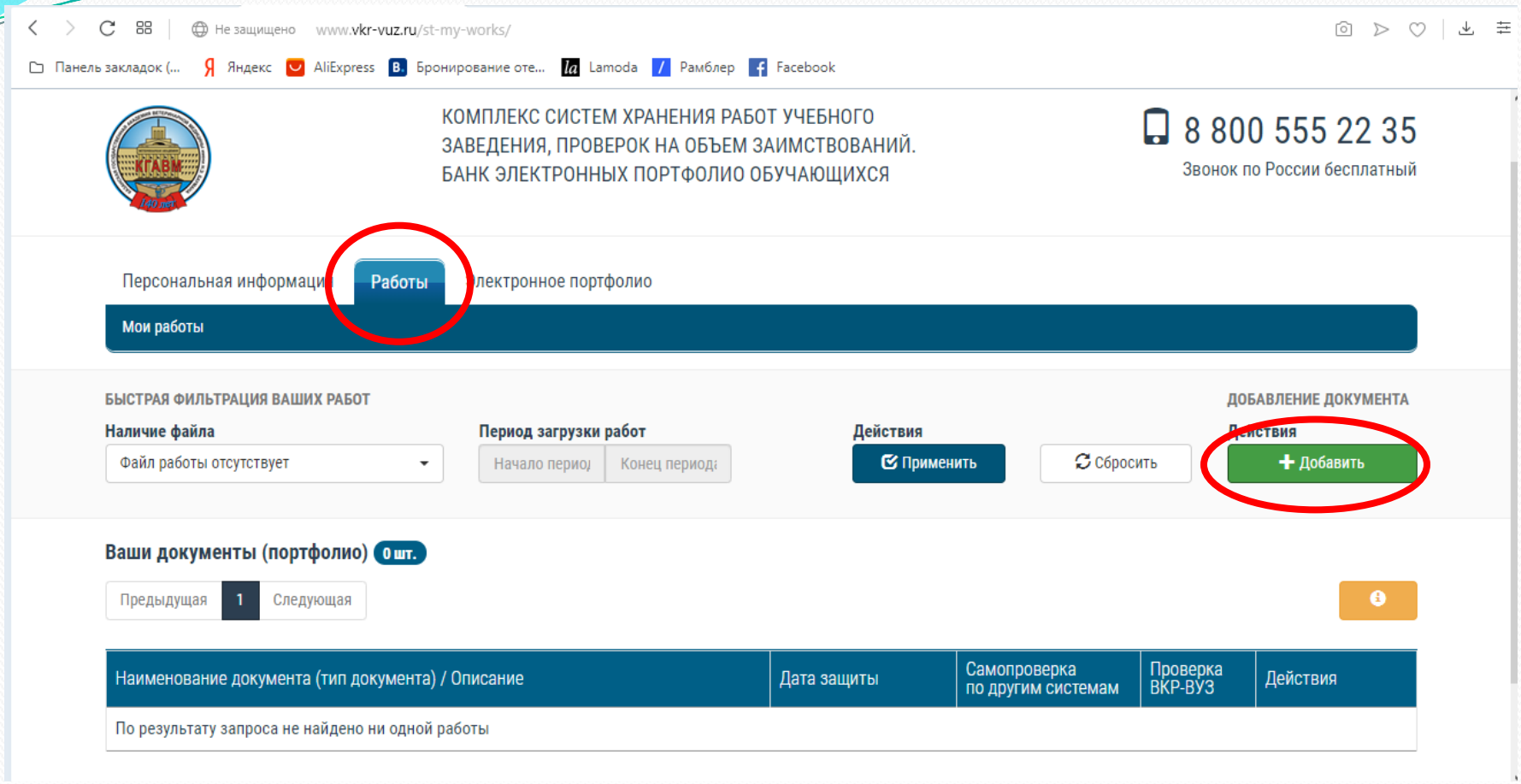

6. Заполнить данные работы

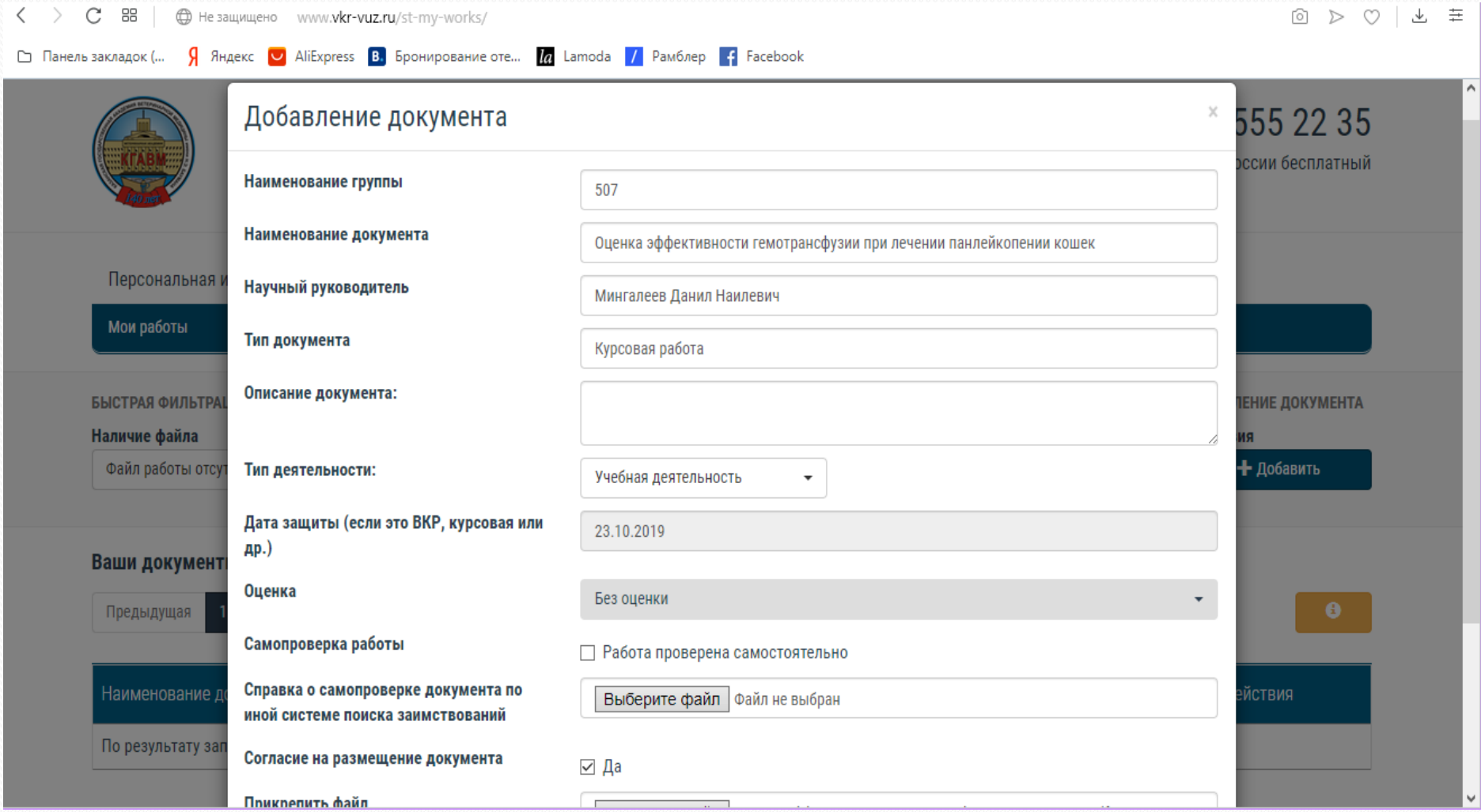

7. Отчёт работы сформирован

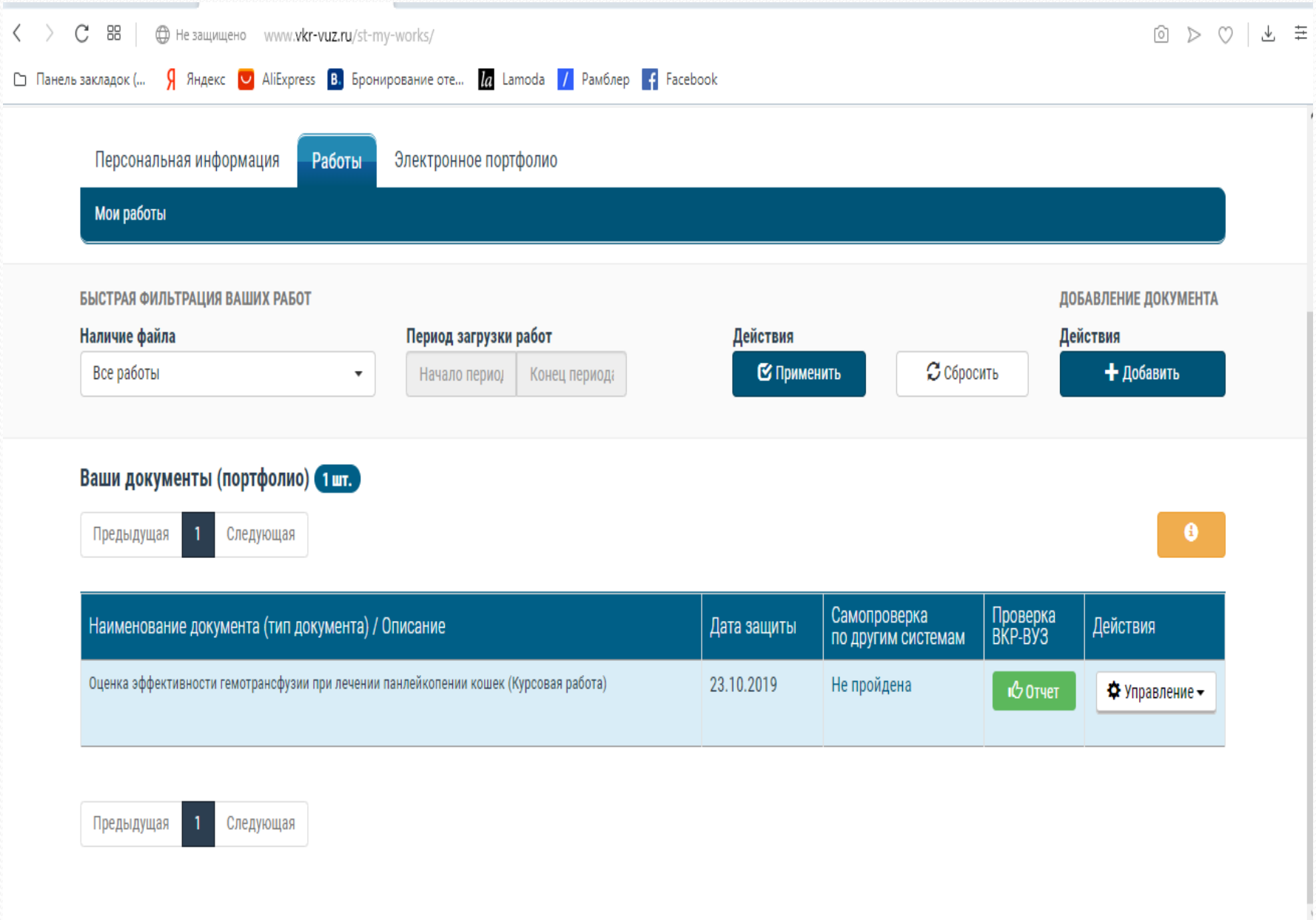

8. Результаты работы

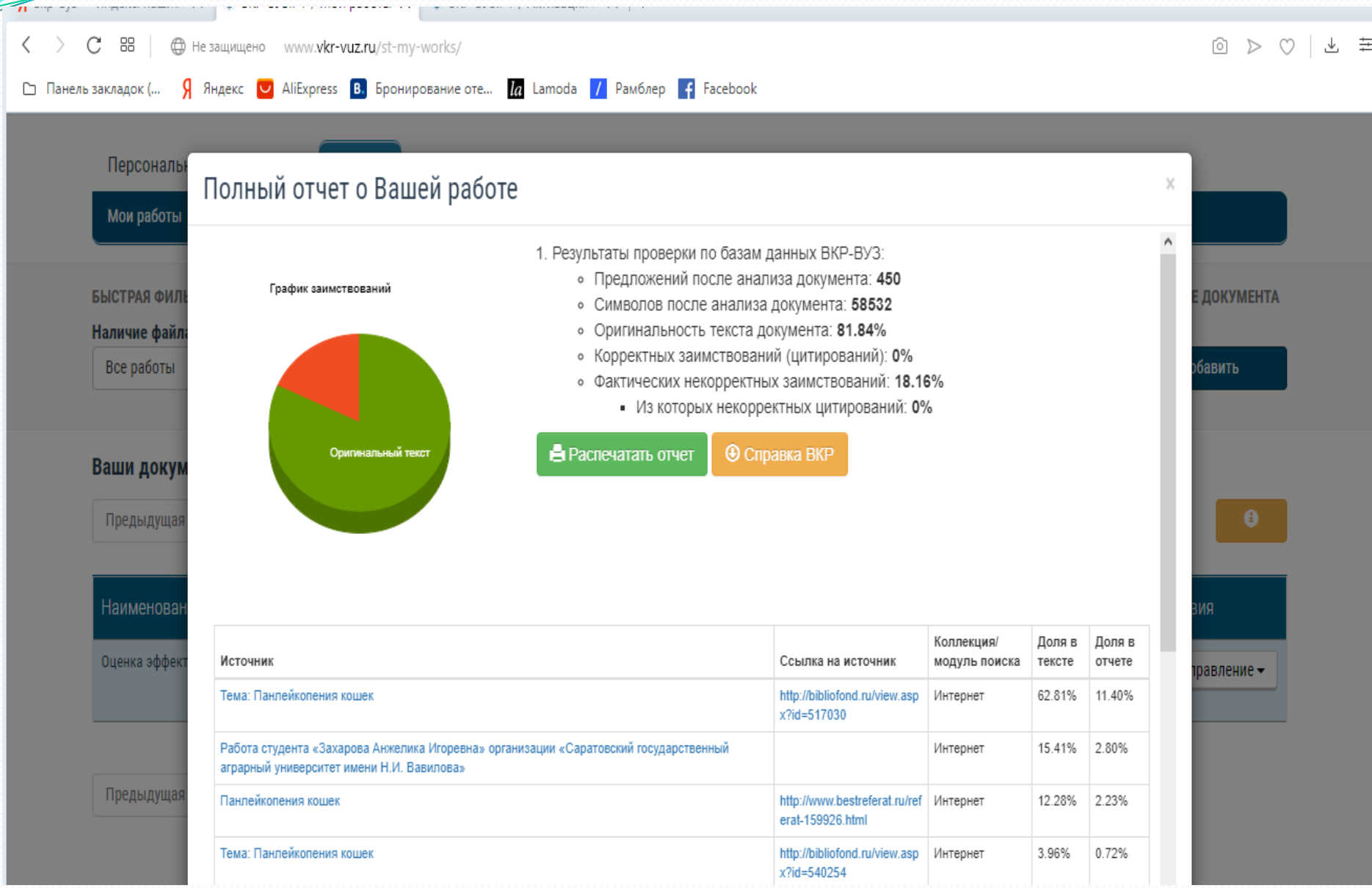
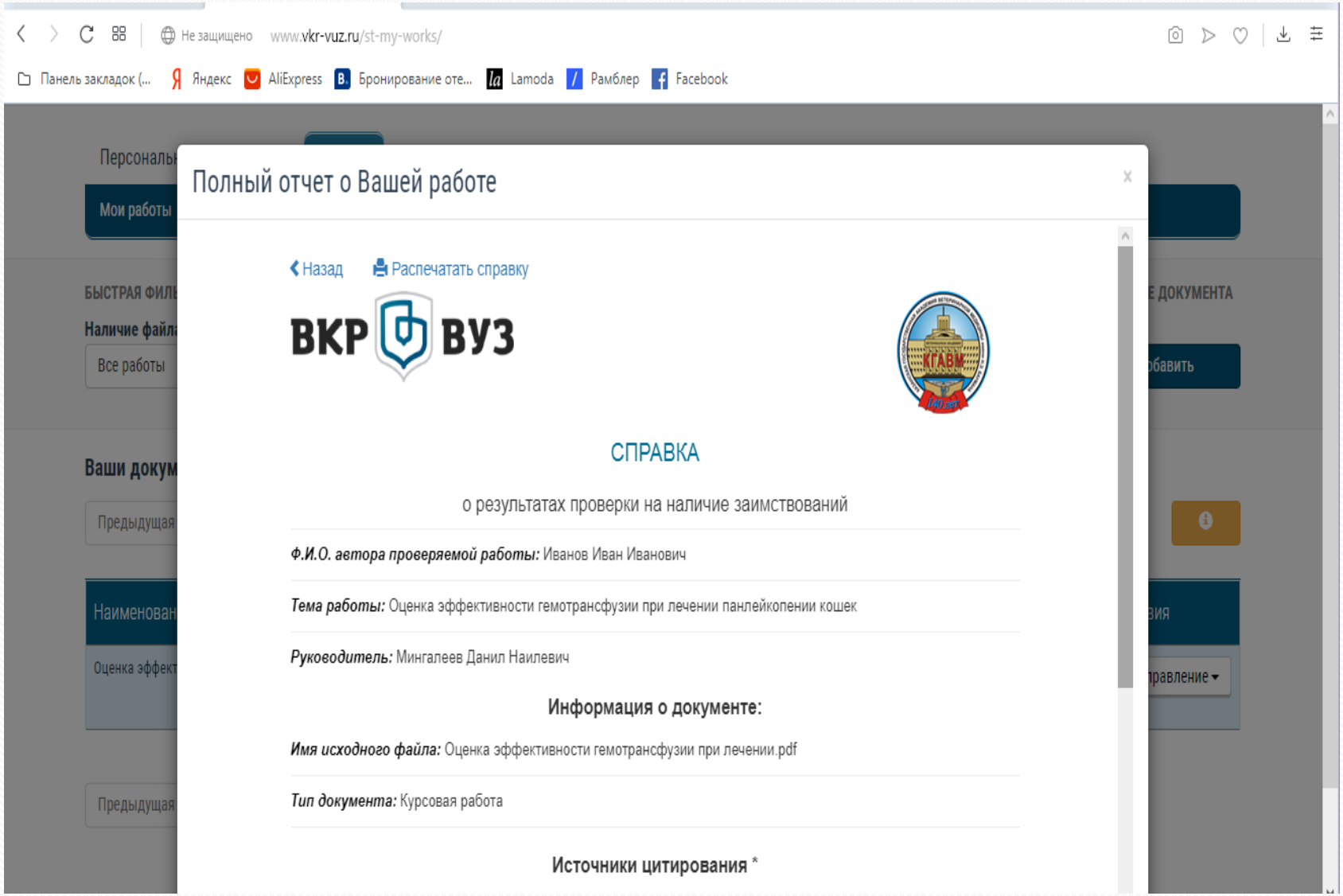
9. Распечатать справку